

附件三：

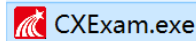
广州科技职业技术大学期末线上考试 操作指南（学生版 win 操作系统）

一、考试前准备

1. 考试环境要可以接入互联网，并确保网络畅通；用手机考试时要把手机设置为免打扰模式，避免有通话打断考试；考试现场不得有其他人、不得有噪音、不得有与开始无关的书籍等；考试空间要相对独立，不应在公共场所进行考试；
2. 准备一款考试设备，如智能手机、平板电脑、手提电脑、台式计算机等任意一种；
3. 平板电脑、手提电脑、台式计算机必须有前置摄像头，或对着考生本人的摄像头，系统里建议安装有 Edge、谷歌、火狐、猎豹等任意一款浏览器；
4. 由于适配问题，超星考试系统不适合在苹果手提电脑上进行；
5. 手机、安卓平板电脑、苹果平板电脑必须提前下载学习通 APP；
6. 属于 Windows 操作系统的计算机要提前到教务官网 (<https://www.gkd.edu.cn/jwc/>) 中的“资料下载”栏目下载考试客户端，解压出来即可使用；
7. 如果考试科目要求安装其它软件，请提前安装好；准备好与考试有关的文具。

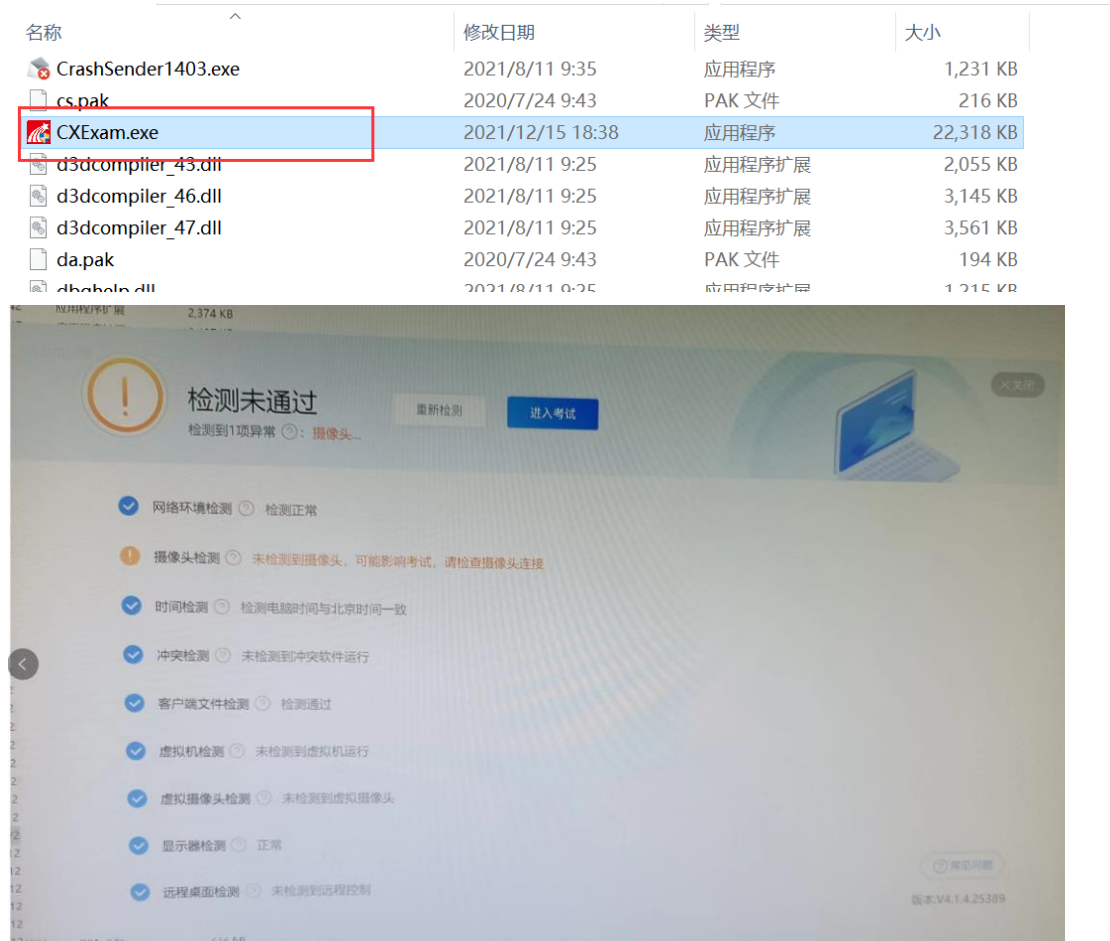
二、电脑端登陆平台操作方法

1. 打开电脑桌面上的客户端考试文件夹，双击文件夹中的：



，启动

考试平台，程序将进行环境检测，见下图



注意：

- 红色提示的未过检测项-----可能影响程序运行，需要通过才可进入考试
- 橙色提示的未过项-----可能影响部分功能，若考试无需使用，可忽略
- 输入法请使用电脑自带的输入法。（由于有的第三方输入法自带搜索功能，学生会利用此功能作弊，故屏蔽掉了。）

2. 通过环境检测后会进入到登录页面，选择**手机号登录**下方的**手机验证码登录**。输入手机号码和验证码进行登录，见下图

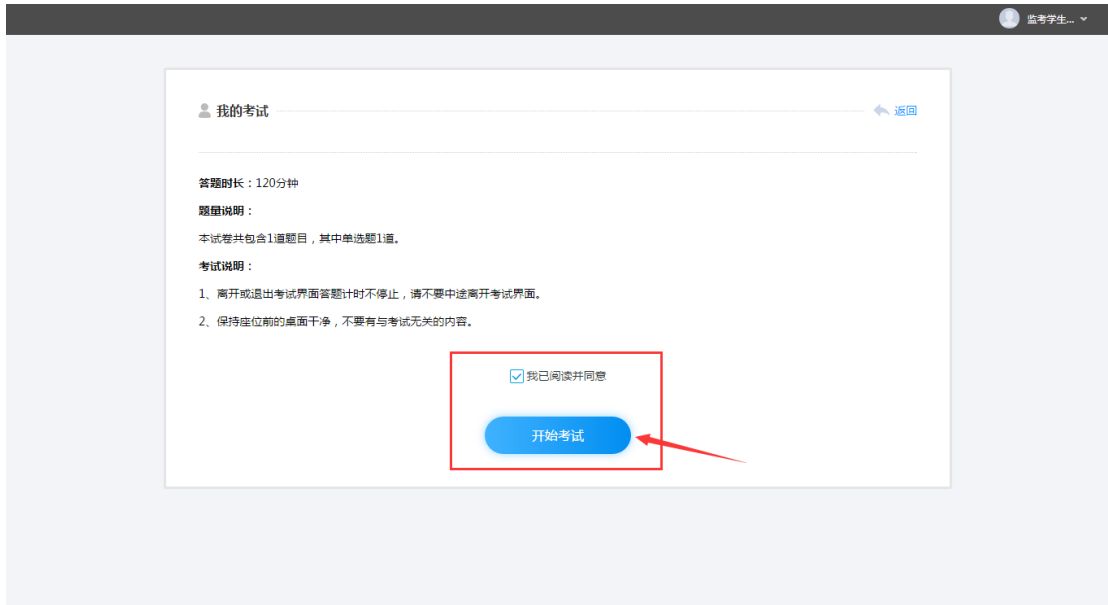


3. 登录后，学生可查看考试列表的考试科目，**核对当前考试的科目和时间**，无误后点击对应考试课程后面的**“开始考试”**进入考试须知界面。

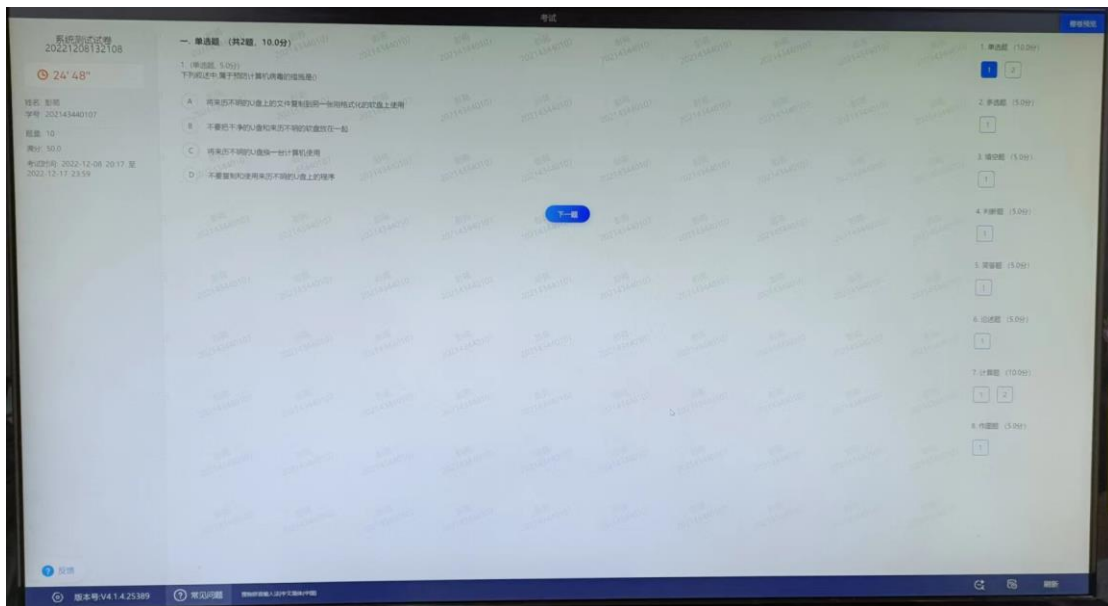


开始考试前，要提前 20 分钟以上登陆系统，自己测试网络是否畅通，完成前面 1-3 步的操作。平台会提前发布考试通知，考生登录后可在考试列表中查看自己的考试科目。考生在进入考试前务必核对当前考试科目和时间，确保无误后，在规定开始时间后才可以进行答题。

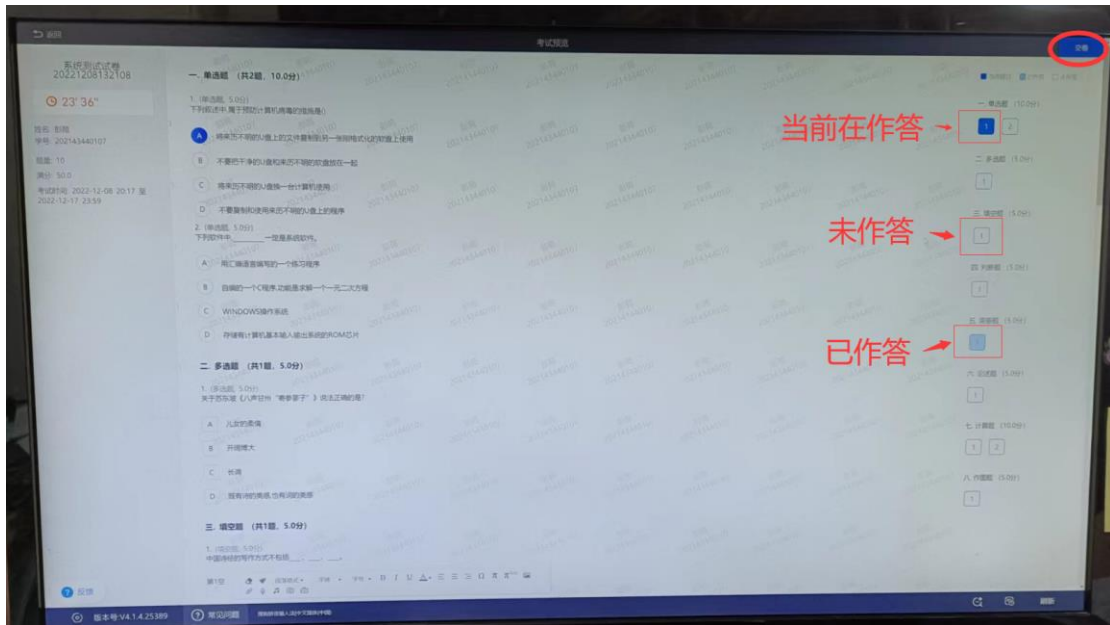
4. 进入考试须知界面，考生须在阅读考试说明后，勾选我已阅读并同意，然后点击开始考试按钮即可进入考试作答页面。见下图



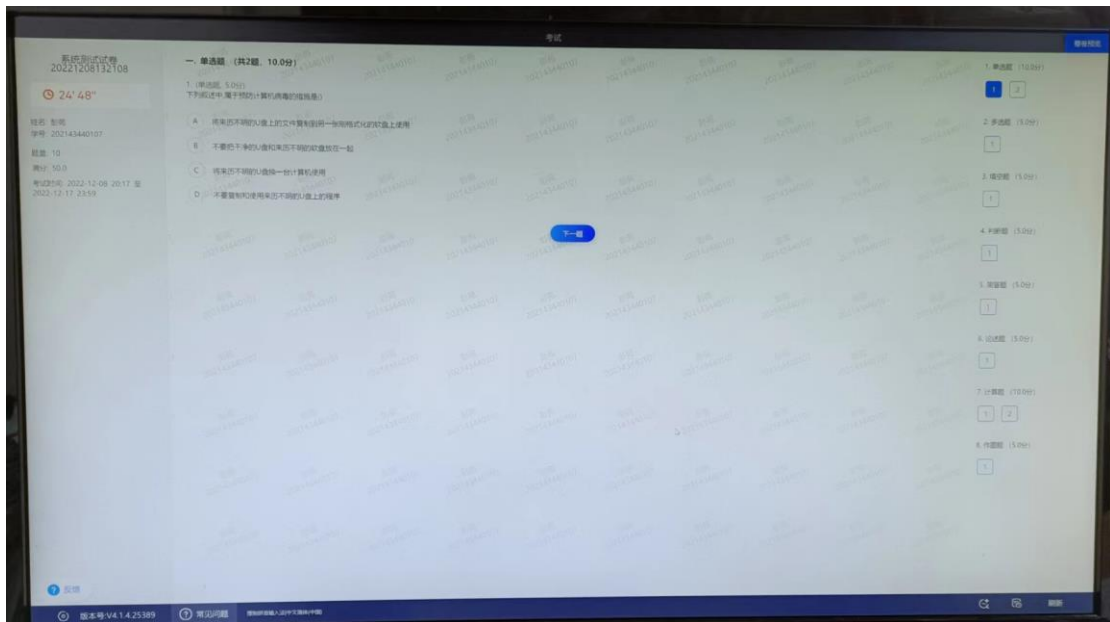
5. 左上方显示考试限时及倒计时, 请在限时之内完成并提交, 否则系统将自动提交答卷。。见下图:



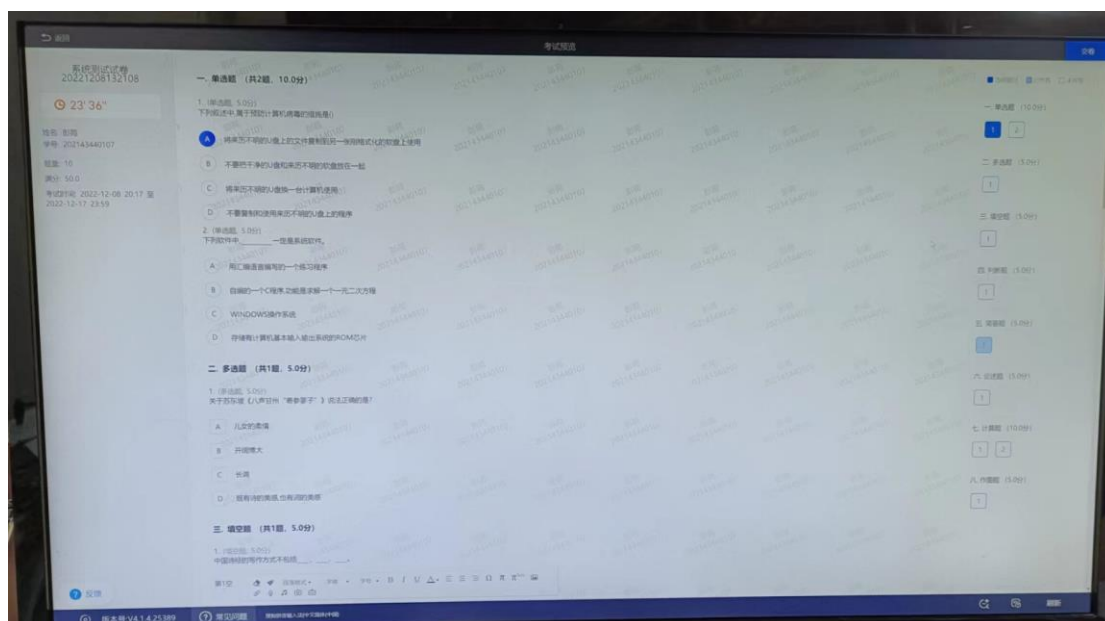
6. 点击上图右上角的“整卷预览”按钮可以显示这个试卷的按钮, 在整卷预览界面中可以查看是否完成各题, 且右上角按钮变成“交卷”。见下图



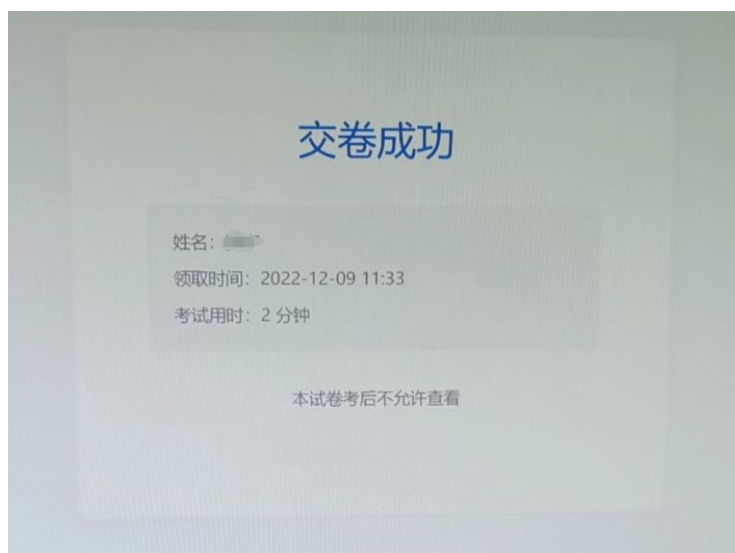
7. 点击“开始考试”后，考生可立即在线答题，系统不限制考生的答题顺序，考生可根据的实际情况进行解答。见下图：



8. 提交试卷：学生完成答题后，点击右上角整卷预览进入预览页面点击右上角【交卷】即可。见下图：



9. 交卷后，会弹出交卷成功的提示界面，在此界面上方点击返回，即可退出到登录界面。关闭登录界面即完成本次考试。



答题过程注意事项:

1. 考试系统有全程进行 AI 监控，请调整好答题姿势，不能遮住摄像头，面部要确保完整的显示摄像区内。
2. 请不要中途离开考试界面，切屏 5 次和切屏累计总时长超过 60 秒，将被系统自动收卷。
3. 由于本次考试需要进行人脸识别监控，系统需要开启您的摄像头，请确认同意，否则无法进行考试。人脸识别系统从考生登录开始即会比对学生库资料，非本人进行登录或考试过程中换人进行的人脸识别将视为作弊。
4. 考试计时开始后，考试平台的各种在线监控立即生效，监考老师立即介入实时在线监控。考生须遵守在线考试纪律，一旦违纪，被系统平台或监考老师发现，立即被判定违纪行为，按考试违纪规定处理。

考试过程中可能会涉及到的违纪行为:

- 1、视频监控发现的代考、替考等，以及其它违纪行为
- 2、监考老师发现的违纪行为，或者后期回放视频监控中发现的相关违纪行为
- 3、作答过程中被平台识别到的违规切屏、剪贴等异常行为
- 4、离开作答界面行为
- 5、利用其它软件多终端考试行为